

10.5 Erametsanduse toetused 2012. aastal

Support measures for private forestry in 2012

Antud peatüki tabelite ja jooniste puhul on peamiselt kasutatud SA Erametsakeskus (EMK) andmeid (esitatud summadest on maha arvestatud ka toetuste tagasimaksud). EMK on enamuse metsandustoetuste puhul rakendusüksuseks (võtab taotlusi vastu ja menetleb neid), väljamaksed teostab Põllumajanduse Registrate ja Informatsiooni amet (PRIA). Meetme 1.8 ja alameetme 1.5.2 toetusi menetleb täies mahus PRIA ja tabelites on toodud neilt saadud andmed.

PRIA koondandmed kõigi menetletud toetuste kohta on toodud MAK 2007–2013 seirearuannetes Põllumajandusministeeriumi kodulehel <http://www.agri.ee/seirearuanded/>. Erinevused käesoleva peatüki tabelite ja PRIA seirearuandes toodud andmete vahel tulenevad arvestamise meetodilistest erinevustest.

10.5.1 Erametsakeskuse poolt menetletud metsanduse toetused 2012. aastal

Support measures for private forestry administrated by Private Forest Center in 2012

SA Erametsakeskuse (EMK) üldesmärgiks on kvaliteetse, ajakohase ja hästtoimiva erametsanduse tugisüsteemi arendamise kaudu kaasa aidata erametsade mitmekülgsele majandamisele, erametsanduse maine ning metsaomandiga seotud (väike) ettevõtluse edendamisele, lähtudes metsaomanike huvidest ja vajadustest ning riigi poolt määratletud metsapoliitilistest eesmärkidest.

Täpsemad 2012. aasta eesmärgid määras Erametsakeskuse nõukogu 2011. a lõpus. Püstitatud tegevuseesmärgid said olulises osas täidetud: enam kui 5380 metsaomanikku on metsanduslikel teemadel nõustatud, selleks kulus 0,49 miljonit eurot. Uuendamistoetuse abil tehti ca 4500 hektaril metsakasvatustöid, ühistute kaudu müüdi ligikaudu 245 000 m³ puitu.

Metsaomanikud olid jälle väga aktiivsed toetusi taotlema. Siseriiklike taotluste arv püsis samal tasemel võrreldes rekordilise 2011. aastaga – 2879 taotluselt kasv 2898 taotluseni. 2012. aasta siseriiklike toetuste väljamaksete maht kasvas aga 2011. aasta 2,2 miljonilt eurolt 2,7 miljoni euroni (kasv 10%).

Nagu ka varasematel aastatel, maksti 2012. aastal kõige rohkem toetusi metsa inventeerimiseks ja metsamajandamiskavade koostamiseks ning metsa uuendamiseks (vastavalt 0,88 mln eur ja 0,78 mln eur). Metsaühistud said toetusi metsamajandusalaseks ühistegevuseks, mitmesugusteks nõustamisteks ja erametsanduse tugisüsteemi arendamise soodustamiseks (ca 0,12 mln eur).

Eesti Maaelu Arengukava (MAK) 2007–2013 metsandusmeetmete rakendamise raames võttis EMK 2012. aastal vastu 4757 Natura 2000 erametsamaa toetuse taotlust (meede 2.7), 789 metsa majandusliku väärtuse parandamise toetuse taotlust (meede 1.5.1) ja 53 taotlust kahjustatud metsa taastamiseks ning metsatulekahju ennetamiseks (meede 1.5.3).

2012. aastal taotleti Natura 2000 erametsamaa toetust 56 000 hektarile metsamaale, mis moodustab ligi 70% Natura 2000 alal asuvast metsamaast. Taotletava toetuse summa oli 3,9 miljonit eurot. See on 77 000 euro võrra rohkem kui 2011. aastal.

Metsa majandusliku väärtuse parandamiseks valgustus- ja harvendusraiena taotleti toetust ligi 8100 hektarile. See on 1400 hektari võrra suurem pindala, kui 2011. aasta taotlustes.

2012. aastal maksis PRIA EMK ettepanekul MAK 2007–2013 raames erametsaomanikele 3,7 miljonit eurot kompensatsiooniks Natura 2000 alal asuva metsa majandamisel looduskaitsete piirangute tõttu saamata jääva tulu eest.

Metsa majandusliku väärtuse parandamiseks maksti erametsaomanikele ligi 2,4 miljonit eurot. Sellest 880 000 eurot läks valgustus- ja harvendusraiate toetamiseks.

2012. aastal jätkus vääriselupaiga (VEP) kaitselepingute sõlmimine. Kui 2008. aastal sõlmiti 40 uut lepingut, 2009. aastal 15, 2010. aastal 11 ning 2011. aastal 2 uut lepingut, siis 2012. aastal sõlmitud lepingute arv kasvas jälle 10 uue lepinguni. 2012. aastal sõlmitud lepingutega kaitstakse 14 erinevat vääriselupaiga ala, kogupindalaga 25,8 hektarit.

Edasiste tegevuse kavandamisel on Erametsakeskus arvestanud dokumendis „Eesti metsanduse arengukava aastani 2020“ kirjapanduga, mille kohaselt jätkatakse metsaühistute (sh ühistutega liitunud metsaomanike arvu suurendamist ja puidu turustamist ühistute kaudu) ja metsaomanikele suunatud tugisüsteemi tugevdamist.

10.5.2 Põllumajanduse Registrate ja Informatsiooni Ameti (PRIA) poolt menetletavad metsandustoetused 2012. aastal

Forestry support measures administrated by Estonian Agricultural Registers and Information Board in 2012

Maaelu Arengukava (MAK) 2007–2013 raames jagatavate toetuste üldeesmärk on toetada maapiirkonna tasakaalustatud arengut. Perioodil 2007–2013 rahastatakse Euroopa Liidu ühise põllumajanduspoliitika ja kalanduse turukorraldusabinõusid Euroopa Põllumajanduse Tagatisfondist (EAGF), põllumajanduse ja maaelu arengu meetmeid Maaelu Arengu Euroopa Põllumajandusfondist (EAFRD) ning kaasfinantseeritakse Eesti riigi eelarvest. Kõikide Maaelu Arengukava (MAK) 2007–2013 meetmete korraldusasutuseks Eestis on Põllumajandusministerium ja makseagentuuriks Põllumajanduse Registrate ja Informatsiooni Amet (PRIA).

Metsandusega seotud toetusi sai 2012. aastal taotleda meetme 1.1 (koolitus- ja teavitustegevused), 1.3 (nõuandesüsteemi ja nõuandeteenuste toetamine), 1.5 (metsade majandusliku väärtuse parandamine ja metsandussaadustele lisandväärtuse andmine. Meede 1.5 jaguneb kolmeks alameetmeks: alameede 1.5.1 – metsa majandusliku väärtuse parandamine, alameede 1.5.2 – metsandussaadustele lisandväärtuse andmine (arendusprojekti elluviimine) ning alameede 1.5.3 – kahjustatud metsa taastamine ja metsatulekahju ennetamine), 1.6 (alameede 1.6.1 põllumajandustoodete ja mittepuiduliste metsandussaaduste töötlemine), 1.7 (alameede 1.7.1 põllumajandus- ja toidusektoris ning metsandussektoris uute toodete ja töötlemisviiside ja tehnoloogiate arendamise alane koostöö), 1.8 (põllu- ja metsamajanduse infrastruktuur) ja 2.7 (NATURA 2000 toetus erametsamaale) raames.

PRIA võttis taotlusi vastu (ala)meetmete 1.1, 1.3, 1.5.2, 1.6, 1.7.1 ja 1.8, SA Erametsakeskus (ala)meetmete 1.5.1, 1.5.3 ja 2.7 raames.

Kõige suuremad metsandustoetused maksti 2012. aastal välja meetmetes 1.5, 1.8 ja 2.7.

10.5.3 Makstud siseriiklikud metsandustoetused aastatel 2000–2012 (1000 EUR)

Payment of domestic forestry support measures in 2000–2012 (1000 EUR)

Toetuse liik <i>Type of support</i>	2000	2001	2002	2003	2004	2005	2006	2007	2008	2009	2010	2011	2012
Metsamajandamiskavade koostamine <i>Compilation of forest management plans</i>	271,6	319,6	600,8	575,2	287,6	467,3	421,8	273,5	651,1	499,9	813,1	845,4	879,9
Metsa uuendamine <i>Reforestation</i>					81,2	103,5	149,5	345,4	712,1	477,9	554,7	577,3	776,2
Maapinna ettevalmistamine <i>Soil scarification</i>	11,8	40,6	26,2	36,5	62,0	91,4	31,6	2,0	*	*	*	*	*
Noore metsa hooldamine <i>Tending of young stands</i>		7,3	14,9	35,1	62,0	76,7	77,6	26,2	22,6				
Majandusliku koostöö väikeprojektide elluviimine <i>Implementation of small scale projects of economical cooperation</i>				7,0	14,2	9,6	38,3	64,2	21,9	88,3	**	**	**
Erametsade naabusvalve korraldamine <i>Organizing of neighbourhood watch in private forests</i>			2,6		5,1	10,2	8,6	10,2					
Metsakultiveerimismaterjali kasvatamine <i>Cultivation of planting stock</i>				28,8	6,4	35,5	25,4	30,1	3,2				
Metsaparandustööd <i>Forest melioration</i>					34,7	71,9	109,2	70,7	187,4				
Põllumaade metsastamine <i>Afforestation of agricultural land</i>					10,9	23,9	26,1	19,7	7,7				
Erametsaomanike individuaalnõustamine <i>Individual advisory services for private forest owners</i>	9,7	35,8	20,0	20,0	27,8	41,8	28,5	24,0	63,0	148,8	302,3	443,8	486,0
Erametsaomanike rühmanõustamine <i>Group advisory services for private forest owners</i>	5,8	9,2	12,3	5,6	21,9	25,6	23,0	13,8	32,8	**	**	**	**
Erametsaomanike koolitamine <i>Training activities for private forest owners</i>				18,2	28,1	34,1	14,5	7,2	47,8	35,3	20,2	9,8	10,2
Konsulentide koolitamine ja täiendkoolitamine <i>Training of private forestry consultants</i>				7,1	7,7	10,4	4,6	2,0	10,5	2,2	30,0	33,2	47,6
Piirkondliku tugisiku rakendamine <i>Implementation of regional support person</i>				0,0	0,0	40,6	88,2	118,9	153,4	125,4	279,7	319,4	268,0
Nõustamise ja koolitamise tugisüsteemi arendamine <i>Development of support systems for advisory and training services</i>				5,3	3,2	3,1	2,1	1,0	16,0	**	**	**	**
Raamatupidamisteenuse osutamine metsaomanike organisatsioonidele <i>Accounting services for forest owner organizations</i>				3,0	2,2	6,9	5,8		5,8	**	**	**	**
Koolimetsa asutamine ja tegevuse korraldamine <i>Founding and organizing of school forests</i>					1,0	4,8	6,1	4,1	4,4	**	**	**	**
Metsakahjustuste ennetamine <i>Prevention of forest damages</i>						11,7	15,6	23,2	8,7				
Pärandkultuuriobjektide säilitamine <i>Conservation of natural heritage objects</i>								12,0	17,1	10,3	6,4	11,7	22,9
Konsulendi baasraha <i>Base financing for forest consultants</i>								23,0	42,6	1,2			1,4
Vääriselupaiga kaitsepingute sõlmimine <i>Contracts for protection of woodland key habitats</i>			2,9	3,7	27,3	27,3	28,6	54,4	103,0	106,1	122,5	110,6	116,3
Metsaühistu toetus <i>Support for forestry cooperatives</i>										129,9	222,0	127,4	122,0
Kokku <i>Total</i>	298,9	412,5	686,6	752,4	678,5	1 125,0	1 131,1	1 083,2	2 177,4	1 537,0	2 350,8	2 478,6	2 730,5

* tegevus on ühildatud metsa uuendamise toetusega *Measure has been combined to the reforestation support*

** tegevus on ühildatud metsaühistu toetusega *Measure has been combined to the support of forestry cooperatives*

Allikas: Erametsakeskus

Source: Private Forest Center

10.5.4 Euroopa Liidu metsandustoetused Eestis aastatel 2008–2012*

European Union forestry measures in Estonia in 2008–2012*

Toetuse liik <i>Type of support</i>	Taotlemine <i>Application</i>														
	Pindala <i>Area (ha)</i>					Taotluste arv <i>No of applications</i>					Kokku <i>Total (1000 EUR)</i>				
	2008	2009	2010	2011	2012	2008	2009	2010	2011	2012	2008	2009	2010	2011	2012
Natura 2000 toetus erametsamaale (meede 2.7) <i>Natura 2000 support for private forest land (measure 2.7)</i>	27 379	35 779	45 762	55 151	56 330	1 902	2 379	3 487	4 801	4 757	1 901	2 511	3 180	3 807	3 884
Metsa majandusliku väärtuse parandamine (meede 1.5.1) <i>Investment support for improving the economic value of forests (measure 1.5.1)</i>						748	545	610	647	789	8 163	3 429	4 074	4 337	1 839
Hooldusraie <i>Maintenance fellings in stands up 30 years of age</i>	5 169	5 586	5 542	6 684	8 061	413	369	449	547	684	761	885	886	1 078	1 290
Laasimine <i>Pruning of growing trees</i>	573	620	269	405	665	128	77	59	85	115	92	87	38	57	93
Metsa uuendamine <i>Reforestation (except for after final fellings)</i>	122	85	38	20	27	62	34	18	15	13	69	61	28	11	14
Kahjustuste ennetamine <i>Prevention of game damage and plant diseases</i>						87	54	34	46	59	225	172	137	158	122
Metsatehnika soetamine <i>Purchase of forestry machinery, equipment and accessories</i>						577	303	289	174	168	7 016	2 223	2 984	3 033	323
Kahjustatud metsa taastamine ja metsatulekahjude ennetamine (meede 1.5.3) <i>Investment support for restoration of damaged forest and for prevention of forest fires (measure 1.5.3)</i>						22	39	69	64	53	175	293	465	369	321
Uue metsakultuuri rajamine (sh looduslikule uuenemisele kaasaaitamine) <i>Afforestation</i>	26	12	224	207	181	6	4	44	39	29	19	11	192	202	192
Metsakultuuride hooldamine <i>Tending of afforestation areas</i>	118	72	136	157	242	8	7	14	21	19	16	11	18	22	35
Metsatulekahju ennetamine <i>Prevention of forest fires</i>						12	31	24	20	15	140	271	255	145	95
Põllumajandusmaa metsastamine, sh <i>Afforestation of agricultural land, incl.</i>	1 404	1 454	1 069			401	374	275			108	125	95		
Metsakultuuri hooldamise toetus <i>Tending of afforestation areas</i>	1 404	1 196	810			401	363	267			108	92	62		
Metsakultuuri täiendamise toetus <i>Fill in of afforestation areas</i>		258	258				88	92				33	33		
¹ Metsandussaadustele lisandväärtuse andmine (meede 1.5.2) <i>Adding value to forestry products (measure 1.5.2)</i>						47	22	41	68	56	2 386	1 593	2 096	4 571	4 334
¹ Põllu- ja metsamajanduse infrastruktuur ** (meede 1.8) <i>Infrastructure of agriculture and forest management** (measure 1.8)</i>						30	28	21	20	12	2 316	3 624	2 269	4 268	1 867

Allikas: Erametsakeskus (summades tagasimaksed maha arvestatud)

Source: Private Forest Center (repayments included)

¹ Põllumajanduse Registrite ja Informatsiooni Amet

¹ Estonian Agricultural Registers and Information Board

* Eesti Maaelu Arengukava 2007–2013 *Estonian Rural Development Plan 2007–2013*

** ainult metsanduse osa *only forestry part*

10.5.4 JÄRG*

CONTINUATION*

	Heakskiidetud taotlused <i>Accepted applications</i>															Väljamakstud toetus <i>Support paid out</i>			
	Pindala <i>Area</i> (ha)					Taotluste arv <i>No of applications</i>					Kokku <i>Total</i> (1000 EUR)					Kokku <i>Total</i> (1000 EUR)			
	2008	2009	2010	2011	2012	2008	2009	2010	2011	2012	2008	2009	2010	2011	2012	2009	2010	2011	2012
Natura 2000 toetus erametsamaale (meede 2.7) <i>Natura 2000 support for private forest land (measure 2.7)</i>	24 125	34 893	44 982	54 268	55 043	1 811	2 356	3 452	4 737	4 699	1 640	2 414	3 104	3 724	3 778	1 628	2 426	3 104	3 724
Metsa majandusliku väärtuse parandamine (meede 1.5.1) <i>Investment support for improving the economic value of forests (measure 1.5.1)</i>						203	376	469	565	700	4 335	2 209	2 281	2 692	1 508	1 670	1 510	2 176	2 381
Hooldusraie <i>Maintenance fellings in stands up 30 years of age</i>	2 908	5 238	5 312	6 445	7 721	192	326	431	529	667	443	823	842	1 031	1 235	163	175	386	880
Laasimine <i>Pruning of growing trees</i>	254	607	267	377	663	82	73	58	83	114	53	85	37	53	93	7	12	23	42
Metsa uuendamine <i>Reforestation (except for after final fellings)</i>	85	58	38	16	18	42	25	18	13	10	49	44	25	8	9	4	2	6	7
Kahjustuste ennetamine <i>Prevention of game damage and plant diseases</i>						72	52	34	45	54	204	166	133	146	115	23	67	101	130
Metsatehnika soetamine <i>Purchase of forestry machinery, equipment and accessories</i>						188	57	41	31	12	3 587	1 092	1 244	1 455	56	1 473	1 255	1 660	1 323
Kahjustatud metsa taastamine ja metsatulekahjude ennetamine (meede 1.5.3) <i>Investment support for restoration of damaged forest and for prevention of forest fires (measure 1.5.3)</i>						17	34	43	62	48	99	256	255	332	297	47	90	82	303
Uue metsakultuuri rajamine (sh looduslikule uuenemisele kaasaaitamine) <i>Afforestation</i>	20	12	210	183	178	4	4	41	38	27	18	11	181	181	171	9	0	8	161
Metsakultuuride hooldamine <i>Tending of afforestation areas</i>	114	68	136	147	252	7	6	14	19	16	15	9	18	20	34	7	2	7	14
Metsatulekahju ennetamine <i>Prevention of forest fires</i>						9	27	1	19	14	65	235	57	131	92	31	87	67	128
Põllumajandusmaa metsastamine, sh <i>Afforestation of agricultural land, incl.</i>	1 515	1 387	974			395	366	270			107	118	85			224	85	0	
Metsakultuuri hooldamise toetus <i>Tending of afforestation areas</i>	1 391	1 172	769			395	359	264			107	90	59			197	59	0	
Metsakultuuri täiendamise toetus <i>Fill in of afforestation areas</i>	0	215	205			0	68	74			0	27	26			27	26		
¹ Metsandussaadustele lisandväärtuse andmine (meede 1.5.2) <i>Adding value to forestry products (measure 1.5.2)</i>						20	15	17	54	11	1 150	584	1 086	3 093	900	206	245	927	1 043
¹ Põllu- ja metsamajanduse infrastruktuur ** (meede 1.8) <i>Infrastructure of agriculture and forest management** (measure 1.8)</i>						14	12	14	13	12	1 766	2 537	1 248	2 733	1 793	2 099	1 586	1 679	1 950

Allikas: Erametsakeskus (summadest tagasinaksed maha arvestatud)

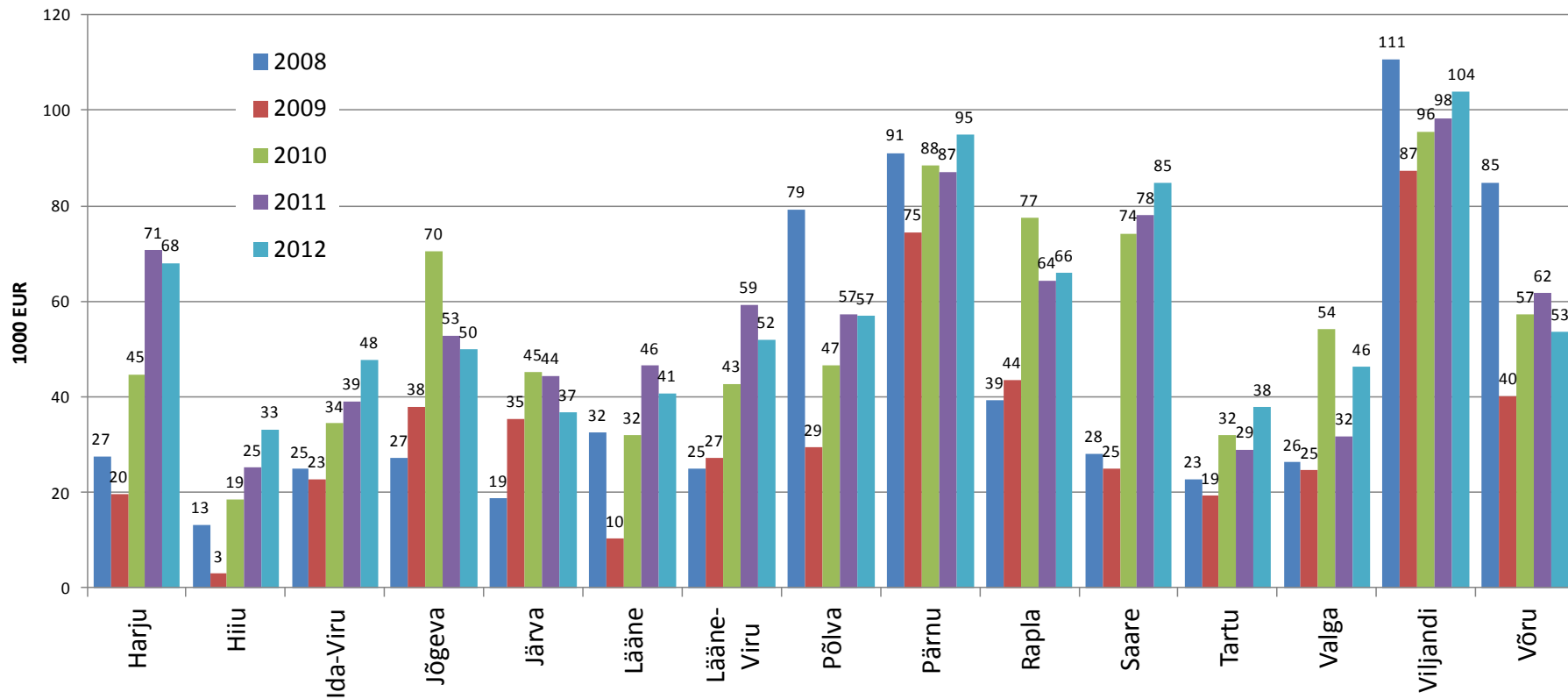
Source: Private Forest Center (repayments included)

¹ Põllumajanduse Registrate ja Informatsiooni Amet

¹ Estonian Agricultural Registers and Information Board

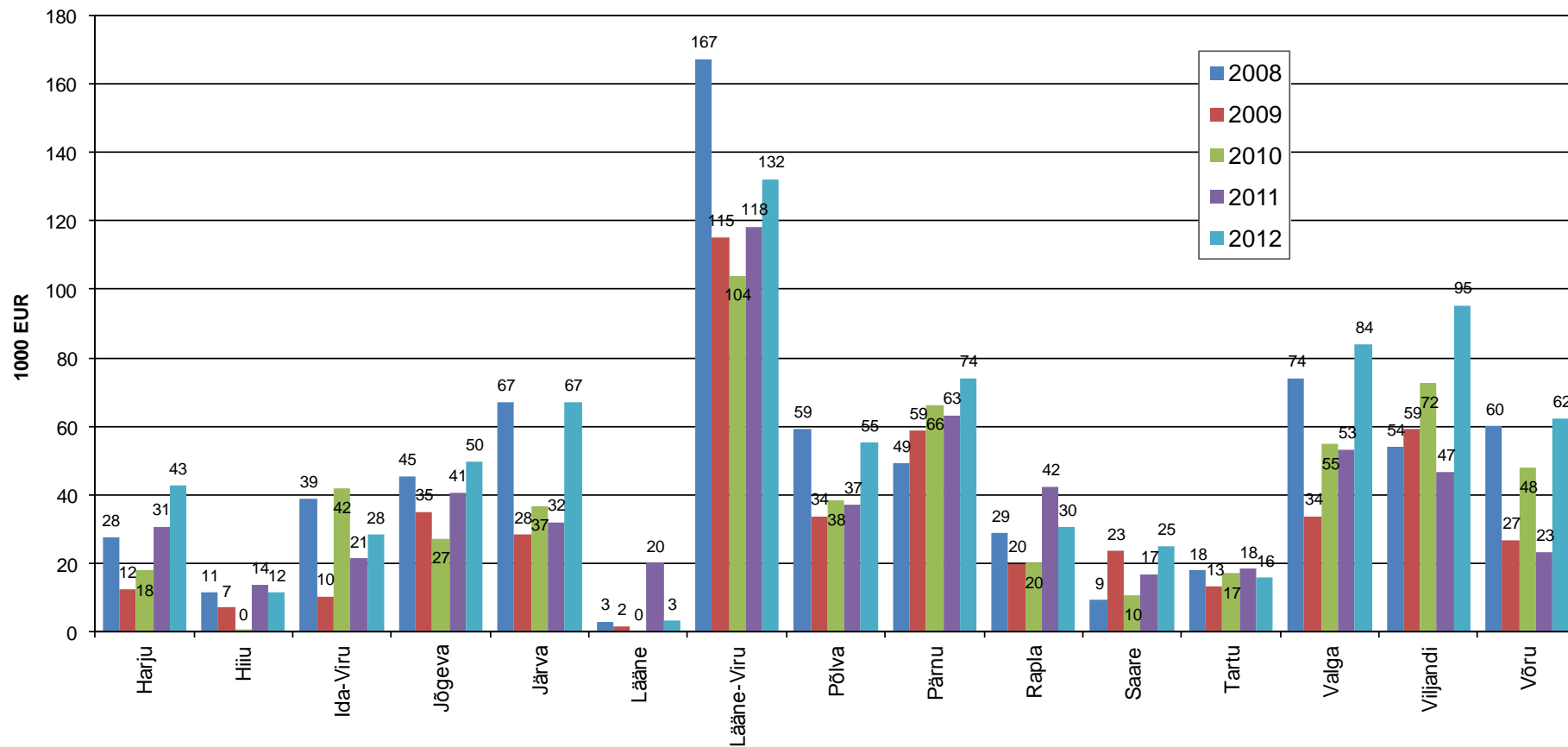
* Eesti Maaelu Arengukava 2007–2013 *Estonian Rural Development Plan 2007–2013*

** ainult metsanduse osa *only forestry part*



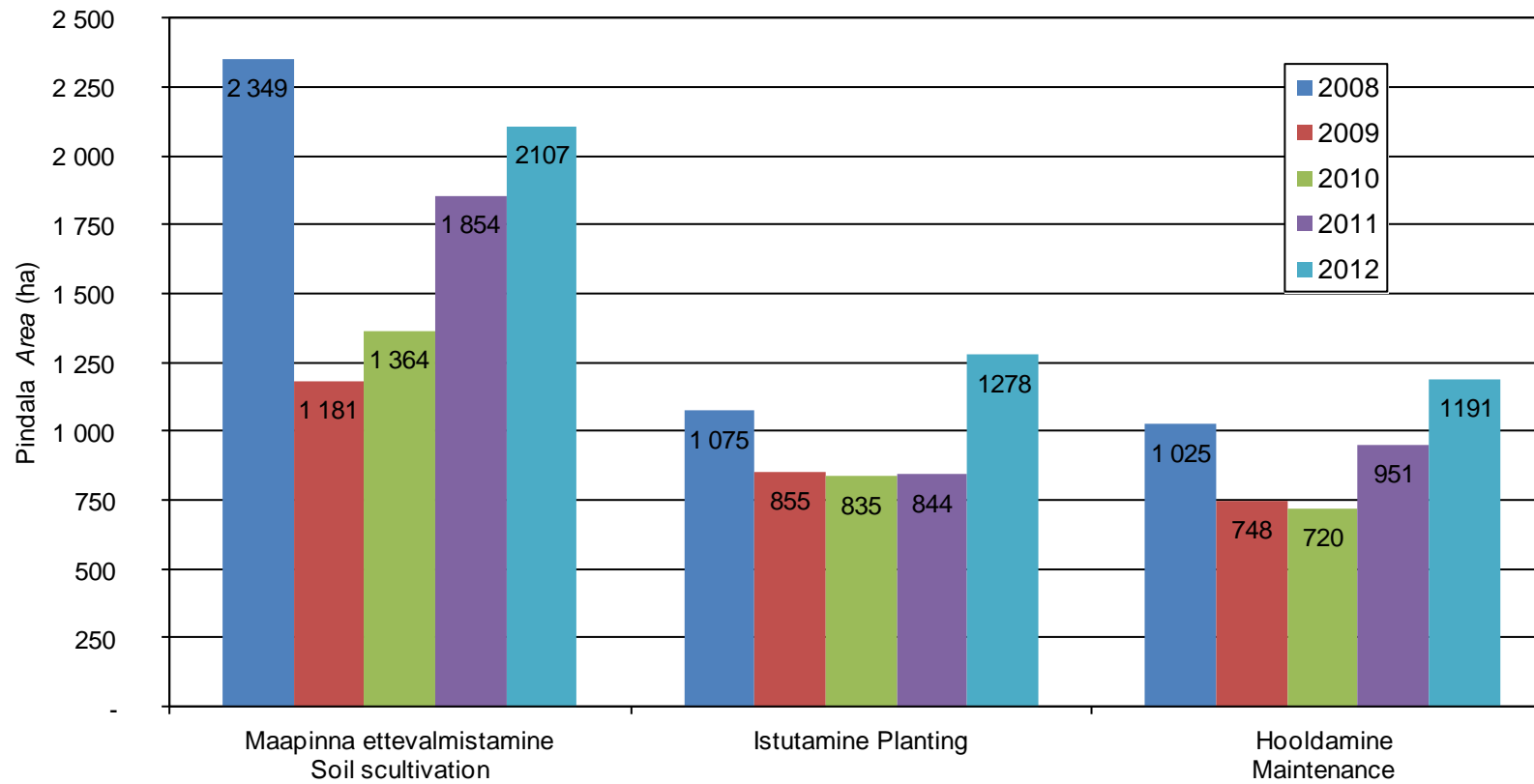
Joonis 10.5.5.1
Figure 10.5.5.1

Metsamajandamiskavade koostamise toetus erametsaomanikele maakonniti aastail 2008–2012
Support for compilation of forest management plans in private forests by counties in 2008–2012



Joonis 10.5.5.2
Figure 10.5.5.2

Metsauuendamise toetus erametsaomanikele maakonniti aastail 2008–2012(1000 EUR)
Support for reforestation in private forests by counties in 2008–2012 (1000 EUR)



Joonis 10.5.5.3 Metsauuendustoetuste abil tehtud metsauuendustööd erametsas aastail 2008–2012

Figure 10.5.5.3 Area of work carried out with support of reforestation measures in 2008–2012

10.5.6 Metsa majandusliku väärtuse parandamise meetme (MAK alameede 1.5.1) raames tehtud väljamaksed tegevuste lõikes aastatel 2009–2012 (EUR)

Payment of sub-measure 1.5.1 (improving the economic value of forests) by activities in 2009–2012 (EUR)

Tegevus Activity	2009			2010			2011			2012		
	Arv No	Investeeringu maksumus Total cost of investment	Välja- makstud toetus Support paid out	Arv No	Investeeringu maksumus Total cost of investment	Välja- makstud toetus Support paid out	Arv No	Investeeringu maksumus Total cost of investment	Välja- makstud toetus Support paid out	Arv No	Investeeringu maksumus Total cost of investment	Välja- makstud toetus Support paid out
Aia või tara soetamine ja paigaldamine <i>Purchasing and mounting of fences</i>	4	30 087	15 044	9	69 872	34 936	23	123 742	56 178	18	124 875	61 902
Bensiinimootoriga töötav käsisaag <i>Manual petrol chainsaw</i>	40	28 030	13 805	57	42 900	21 447	99	57 765	28 660	178	87 704	43 452
Haakeseadete ümarmetsamaterjali koondamiseks ja teisaldamiseks <i>Hitch for forwarding of roundwood</i>	3	37 452	18 726	1	2 812	936	4	10 976	5 488	4	5 863	2 931
Hooldusraie <i>Maintenance felling</i>	85	334 347	163 309	115	366 072	174 585	255	826 347	385 734	569	1 779 156	879 647
Hooldusraie masin <i>Machinery for maintenance fellings</i>	5	1 236 516	319 558	4	845 551	255 647	4	1 101 650	254 288	4	745 886	188 995
Istutus- või ümberistutusmasin või -seade <i>Planting or transplanting machine or equipment</i>	0	0	0	1	628	314	0	0	0	0	0	0
Kõrglaasimissaag <i>Saw for high pruning</i>	6	2 784	1 392	16	3 161	1 581	11	4 331	2 161	26	6 299	3 148
Laasimine <i>Pruning</i>	17	14 816	7 127	22	23 567	11 745	47	50 748	23 152	69	83 427	41 576
Laasimis- või järkamisseade <i>Pruning or cross cutting equipment</i>	2	208	104	4	117 255	58 628	6	195 841	94 791	7	275 822	132 022
Metsatähtsuse tarvik <i>Forest inventory tools</i>	2	1 172	586	1	185	92	15	1 255	628	9	2 663	1 330
Metsamaapinna ettevalmistamise seade <i>Forest soil preparation equipment</i>	1	6 072	3 036	2	60	30	0	0	0	5	48 758	24 379
Metsapuuseemnekülvik <i>Sowing equipment for forest tree seeds</i>	0	0	0	0	0	0	0	0	0	1	3 840	1 920
Metsatöödel kasutatav pihustamise seade <i>Sprayer used in forest work</i>	0	0	0	2	212	106	2	661	305	3	405	202
Paljasjuursete taimede istutusvahend <i>Planting equipment for bare rooted plants</i>	4	692	346	6	341	171	7	150	75	14	537	268
Pinnase puur <i>Soil borer</i>	1	1 323	661	1	662	331	5	4 282	2 114	6	4 533	2 266
Potitaimede istutusvahend <i>Planting equipment for containerised seedlings</i>	3	554	277	6	1 648	824	26	2 500	1 250	32	4 039	2 013
Repellendi soetamine ja kasutamine <i>Purchase and use of repellent</i>	6	2 501	1 180	10	22 250	11 048	8	5 211	2 571	21	26 563	13 282

Allikas: Erametsakeskus

Source: Private Forest Center

10.5.6 JÄRG CONTINUATION

Tegevus	Activity	2009			2010			2011			2012		
		Arv	Investeeringu maksumus	Välja-makstud toetus	Arv	Investeeringu maksumus	Välja-makstud toetus	Arv	Investeeringu maksumus	Välja-makstud toetus	Arv	Investeeringu maksumus	Välja-makstud toetus
		No	Total cost of investment	Paid support	No	Total cost of investment	Paid support	No	Total cost of investment	Paid support	No	Total cost of investment	Paid support
Signalisatsiooniseadme soetamine ja paigaldamine	<i>Purchase and installing of signalization system</i>	1	8 416	4 208	3	23 522	11 761	7	33 027	16 513	5	54 524	27 182
Taimehaiguse ja -kahjustuse vastase tõrjevahendi soetamine ja kasutamine	<i>Purchasing and using of repellent against plant diseases and damages</i>	1	12	6	4	4 864	2 432	2	138	69	3	3 314	1 657
Traktor	<i>Tractor</i>	39	1 953 350	713 203	31	1 402 891	558 868	46	1 430 316	664 140	35	1 160 416	408 853
Traktori haakes töötav teehövel või greider	<i>Tractor mounted grader</i>	0	0	0	1	1 630	815	6	25 864	12 868	5	37 259	18 629
Traktori rippesse paigaldatav võsaniiduk	<i>Tractor brush cutters</i>	7	35 835	18 045	6	55 837	27 919	15	114 650	55 719	19	109 868	51 752
Tõstuk	<i>Crane</i>	5	135 595	67 797	11	272 081	118 972	18	368 366	173 796	25	419 830	209 598
Tõstukiga metsaveokäru	<i>Timber traler with crane</i>	17	522 928	254 037	8	258 686	127 365	22	368 889	183 641	10	100 348	49 971
Tõstukita metsaveokäru	<i>Timber traler without crane</i>	8	65 528	32 704	9	98 287	49 144	23	282 225	136 982	28	249 338	123 733
Ulukikahjustuse ennetamise tarvikute soetamine ja paigaldamine	<i>Purchasing and mounting of accessories to prevent game damages</i>	0	0	0	2	420	186	1	578	289	2	518	246
Uuendamine ilma tarvikuteta	<i>Reforestation without accessories</i>	2	6 105	3 052	3	1 551	616	7	10 065	4 738	7	11 718	5 731
Uuendamine koos tarvikutega	<i>Reforestation with accessories</i>	2	1 743	871	1	1 703	637	4	1 907	590	4	4 061	1 550
Vabatahtlik töö aia või tara paigaldamisel	<i>Voluntary work on fence mounting</i>	1		2 387	3		5 965	11		24 968	9		23 463
Vabatahtlik töö kahjustuse ennetamisel	<i>Voluntary work on preventing damage</i>	2		77	4		341	6		202	7		2 190
Vabatahtlik töö uuendamisel ilma tarvikuteta	<i>Voluntary work on reforestation without accessories</i>	1		143	1		273	3		581	2		-50
Vabatahtlik töö uuendamisel koos tarvikutega	<i>Voluntary work on reforestation with accessories</i>	0		0	0		0	3		192	0		0
Vints	<i>Winch</i>	5	13 342	6 671	10	28 868	14 434	17	18 092	8 694	22	29 875	14 565
Võsanuga, kiin	<i>Billhook, chopper</i>	2	59	29	19	487	244	27	889	444	34	1 094	546
Võsasaag, võsalõikur	<i>Clearing saw, brush cutter</i>	38	44 233	21 568	41	34 616	17 287	87	67 652	33 729	116	84 420	42 103
Kokku		300	4 483 700	1 669 951	405	3 682 618	1 509 676	814	5 108 116	2 175 550	1299	5 466 952	2 381 051

Allikas: Erametsakeskus

Source: Private Forest Center

10.5.7 Metsandussaadustele lisandväärtuse andmise meetme (MAK alameede 1.5.2) raames tehtud väljamaksed tegevuste lõikes aastatel 2009–2012 (EUR)

Payment of sub-measure 1.5.2 (adding value to forestry products) by activities in 2009–2012 (EUR)

Tegevus Activity	2009			2010			2011			2012		
	Arv No	Investeeringu maksumus Total cost of investment	Väljamakstud toetus Paid support	Arv No	Investeeringu maksumus Total cost of investment	Väljamakstud toetus Paid support	Arv No	Investeeringu maksumus Total cost of investment	Väljamakstud toetus Paid support	Arv No	Investeeringu maksumus Total cost of investment	Väljamakstud toetus Paid support
Raietehnika ostmine (masinad ja seadmed) <i>Purchase of logging machinery and equipment</i>	2	10 195	5 097	0	0	0	2	102 745	51 372	10	437 362	124 294
Kasutatud raietehnika ostmine (masinad ja seadmed) <i>Purchase of used logging machinery and equipment</i>	0	0	0	1	72 067	29 536	0	0	0	0	0	0
Biokütuste tootmiseks vajalike masinate ja seadmete ostmine (halumasin, hakkur, pressimisseadmed jne) <i>Purchase of machinery and equipment necessary for the production of biofuels (firewood processor, chippers, presses etc.)</i>	5	173 792	85 266	1	13 032	6 516	10	1 041 950	451 487	18	1 185 381	584 428
Biokütuste tootmiseks vajalike kasutatud masinate ja seadmete ostmine (halumasin, hakkur, pressimisseadmed jne) <i>Purchase of used machinery and equipment necessary for the production of biofuels (firewood processor, chippers, presses etc.)</i>	0	0	0	0	0	0	0	0	0	2	15 400	7 650
Saekaatri masinate ja -seadmete ostmine <i>Purchase of machinery and equipment for sawmills</i>	2	77 087	37 733	4	84 129	41 641	6	325 301	162 650	15	333 144	162 139
Kuivati masinate ja seadmete ostmine <i>Purchase of machinery and equipment for kiln-drying</i>	1	33 841	16 921	1	16 847	8 424	4	500 695	247 706	0	0	0
Muude metsandussaadusi töötlevate masinate ja seadmete ostmine <i>Purchase of other machinery and equipment for processing forestry products</i>	2	126 800	60 816	2	325 475	146 550	1	27 900	13 671	15	320 930	156 965
Muude metsandussaadusi töötlevate kasutatud masinate ja seadmete ostmine <i>Purchase of other used machinery and equipment for processing forestry products</i>	0	0	0	1	24 747	12 373	0	0	0	2	15 784	7 842
Automaatika- või infotehnoloogiliste seadmete (sh tarkvara) ostmine <i>Purchase of automation or information technology equipment (incl. software)</i>	0	0	0	0	0	0	0	0	0	0	0	0
Kokku Total	12	421 715	205 833	10	536 296	245 040	23	1 998 590	926 887	62	2 308 001	1 043 318

Allikas: Põllumajanduse Registre ja Informatsiooni Amet
<http://www.agri.ee/seirearuanded>, lisa 1, tabel 37

Source: Estonian Agricultural Registers and Information Board
<http://www.agri.ee/seirearuanded>, appendix 1, table 37

10.5.8 Kahjustatud metsa taastamise ja metsatulekahju ennetamise meetme (MAK alameede 1.5.3) raames tehtud väljamaksed tegevuste lõikes aastatel 2009–2012 (EUR)
Payments of sub-measure 1.5.3 (restoration of damaged forest and prevention of forest fires) by activities in 2009–2012 (EUR)

Tegevus Activity	2009			2010			2011			2012		
	Arv No	Investeeringu maksumus Total cost of investment	Väljamakstud toetus Paid support	Arv No	Investeeringu maksumus Total cost of investment	Väljamakstud toetus Paid support	Arv No	Investeeringu maksumus Total cost of investment	Väljamakstud toetus Paid support	Arv No	Investeeringu maksumus Total cost of investment	Väljamakstud toetus Paid support
Suistamis- ja lõkketegemiskoha rajamine ja tähistamine <i>Establishment and marking of smoking and camp fire areas</i>	3	12 204	7 322	14	82 160	49 164	13	72 905	43 743	17	77 905	45 425
Tom – looduslikule uuenemisele kaasaaitamine <i>Storm – contribution to natural forest regeneration</i>	0	0	0	0	0	0	0	0	0	2	272	245
Tom – Metsakultuuri hooldamine <i>Storm – maintenance of forest plantation</i>	4	8 464	6 885	4	2 480	2 169	4	9 883	7 232	8	21 109	13 910
Tom – uue metsakultuuri rajamine ilma tarvikuteta <i>Storm – establishment of new forest plantation without accessories</i>	3	10 346	8 949	0	0	0	7	10 031	8 168	35	183 811	150 785
Tom – uue metsakultuuri rajamine koos tarvikutega <i>Storm – establishment of new forest plantation with accessories</i>	0	0	0	0	0	0	0	0	0	4	10 829	9 746
Tuleohumärgi ja -plakati soetamine ja paigaldamine <i>Purchasing and setting of fire hazard signs</i>	2	2 668	2 134	4	3 172	2 481	4	1 127	902	5	2 092	1 674
Tuletõkestusriba või -vööndi korrashoidmine <i>Maintenance of mineralised tracks and firebreaks</i>	0	0	0	3	1 045	807	2	604	469	1	289	231
Tuletõkestusriba või -vööndi rajamine <i>Establishment of mineralised tracks and firebreaks</i>	0	0	0	2	4 842	3 874	1	2 790	2 229	3	35 861	26 960
Veevõtukohta ja juurdepääsutee korrashoidmine <i>Maintenance of fire waterpoints and access ways to those points</i>	1	26 843	21 474	7	46 620	30 073	4	24 034	18 663	7	78 313	51 691
Veevõtukohta ja juurdepääsutee tähistamine <i>Marking of waterpoints and access ways to those points</i>	1	480	384	3	1 243	994	4	714	566	4	3 563	1 953
Kokku Total	14	61 004	47 149	37	141 562	89 562	39	122 089	81 972	86	414 044	302 620

Allikas: Erametsakeskus

Source: Private Forest Center