

### 10.5.3 Väljamakstud siseriiklikud metsandustoetused aastatel 2000–2013 (1000 EUR)

Payment of domestic forestry support measures in 2000–2013 (1000 EUR)

Toetuse liik <i>Type of support</i>	2000	2001	2002	2003	2004	2005	2006	2007	2008	2009	2010	2011	2012	2013
Metsamajandamiskavade koostamine <i>Compilation of forest management plans</i>	271,6	319,6	600,8	575,2	287,6	467,3	421,8	273,5	651,1	499,9	813,1	845,4	879,9	745,0
Metsa uuendamine <i>Reforestation</i>					81,2	103,5	149,5	345,4	712,1	477,9	554,7	577,3	776,2	848,8
Maapinna ettevalmistamine <i>Soil scarification</i>	11,8	40,6	26,2	36,5	62,0	91,4	31,6	2,0	*	*	*	*	*	*
Noore metsa hooldamine <i>Tending of young stands</i>		7,3	14,9	35,1	62,0	76,7	77,6	26,2	22,6					
Majandusliku koostöö väikeprojektide elluviimine <i>Implementation of small scale projects of economical cooperation</i>				7,0	14,2	9,6	38,3	64,2	21,9	88,3	**	**	**	**
Erametsade naabusvalve korraldamine <i>Organizing of neighbourhood watch in private forests</i>			2,6		5,1	10,2	8,6	10,2						
Metsakultiveerimismaterjali kasvatamine <i>Cultivation of planting stock</i>				28,8	6,4	35,5	25,4	30,1	3,2					
Metsaparandustööd <i>Forest melioration</i>					34,7	71,9	109,2	70,7	187,4					97,3
Põllumaade metsastamine <i>Afforestation of agricultural land</i>					10,9	23,9	26,1	19,7	7,7					
Erametsaomanike individuaalnõustamine <i>Individual advisory services for private forest owners</i>	9,7	35,8	20,0	20,0	27,8	41,8	28,5	24,0	63,0	148,8	302,3	443,8	486,0	455,2
Erametsaomanike rühmanõustamine <i>Group advisory services for private forest owners</i>	5,8	9,2	12,3	5,6	21,9	25,6	23,0	13,8	32,8	**	**	**	**	**
Erametsaomanike koolitamine <i>Training activities for private forest owners</i>				18,2	28,1	34,1	14,5	7,2	47,8	35,3	20,2	9,8	10,2	13,0
Konsulentide koolitamine ja täiendkoolitamine <i>Training of private forestry consultants</i>				7,1	7,7	10,4	4,6	2,0	10,5	2,2	30,0	33,2	47,6	19,2
Piirkondliku tugisiku rakendamine <i>Implementation of regional support person</i>				0,0	0,0	40,6	88,2	118,9	153,4	125,4	279,7	319,4	268,0	
Nõustamise ja koolitamise tugisüsteemi arendamine <i>Development of support systems for advisory and training services</i>				5,3	3,2	3,1	2,1	1,0	16,0	**	**	**	**	**
Raamatupidamisteenuse osutamine metsaomanike organisatsioonidele <i>Accounting services for forest owner organizations</i>				3,0	2,2	6,9	5,8		5,8	**	**	**	**	**
Koolimetsa asutamine ja tegevuse korraldamine <i>Founding and organizing of school forests</i>					1,0	4,8	6,1	4,1	4,4	**	**	**	**	**
Metsakahjustuste ennetamine <i>Prevention of forest damages</i>						11,7	15,6	23,2	8,7					
Pärandkultuuriobjektide säilitamine <i>Conservation of natural heritage objects</i>								12,0	17,1	10,3	6,4	11,7	22,9	17,9
Konsulendi baasraha <i>Base financing for forest consultants</i>								23,0	42,6	1,2			1,4	1,1
Vääriselupaiga kaitselepingute sõlmimine <i>Contracts for protection of woodland key habitats</i>			2,9	3,7	27,3	27,3	28,6	54,4	103,0	106,1	122,5	110,6	116,3	148,0
Metsaühistu toetus <i>Support for forestry cooperatives</i>										129,9	222,0	127,4	122,0	332,7
<b>Kokku Total</b>	<b>298,9</b>	<b>412,5</b>	<b>686,6</b>	<b>752,4</b>	<b>678,5</b>	<b>1 125,0</b>	<b>1 131,1</b>	<b>1 083,2</b>	<b>2 177,4</b>	<b>1 537,0</b>	<b>2 350,8</b>	<b>2 478,6</b>	<b>2 730,5</b>	<b>2 678,2</b>

\* tegevus on ühildatud metsa uuendamise toetusega *Measure has been combined to the reforestation support*

\*\* tegevus on ühildatud metsaühistu toetusega *Measure has been combined to the support of forestry cooperatives*

Allikas: Erametsakeskus

Source: Private Forest Center

## 10.5.4 Euroopa Liidu metsandustoetused Eestis aastatel 2008–2013\*

### European Union forestry measures in Estonia in 2008–2013\*

Toetuse liik <i>Type of support</i>	Taotlemine <i>Application</i>																	
	Pindala <i>Area (ha)</i>					Taotluste arv <i>No of applications</i>						Kokku <i>Total (1000 EUR)</i>						
	2008	2009	2010	2011	2012	2013	2008	2009	2010	2011	2012	2013	2008	2009	2010	2011	2012	2013
Natura 2000 toetus erametsamaale (meede 2.7) <i>Natura 2000 support for private forest land (measure 2.7)</i>	27 379	35 779	45 762	55 151	56 330	56 221	1 902	2 379	3 487	4 801	4 757	4 576	1 901	2 511	3 180	3 807	3 884	3 871
Metsa majandusliku väärtuse parandamine (meede 1.5.1) <i>Investment support for improving the economic value of forests (measure 1.5.1)</i>							748	545	610	646	783	763	8 163	3 429	4 074	4 337	1 843	1 611
Hooldusraie <i>Maintenance fellings in stands up 30 years of age</i>	5 169	5 586	5 542	6 682	8 066	7 686	413	369	449	546	684	697	761	885	886	1 078	1 291	1 230
Laasimine <i>Pruning of growing trees</i>	573	620	269	405	703	337	128	77	59	85	118	72	92	87	38	57	98	47
Metsa uuendamine <i>Reforestation (except for after final fellings)</i>	124	85	38	20	27	17	64	34	18	15	13	6	69	61	28	11	14	9
Kahjustuste ennetamine <i>Prevention of game damage and plant diseases</i>							87	54	34	46	56	44	225	172	137	158	120	156
Metsatehnika soetamine <i>Purchase of forestry machinery, equipment and accessories</i>							577	303	289	174	165	97	7 016	2 223	2 984	3 033	320	169
Kahjustatud metsa taastamine ja metsatulekahjude ennetamine (meede 1.5.3) <i>Investment support for restoration of damaged forest and for prevention of forest fires (measure 1.5.3)</i>							22	39	69	64	52	42	175	293	465	369	319	374
Uue metsakultuuri rajamine (sh looduslikule uuenemisele kaasaaitamine) <i>Afforestation</i>	26	12	224	207	194	146	6	4	44	39	29	12	19	11	192	202	192	132
Metsakultuuride hooldamine <i>Tending of afforestation areas</i>	118	72	136	157	262	340	8	7	14	21	19	13	16	11	18	22	35	46
Metsatulekahju ennetamine <i>Prevention of forest fires</i>							11	31	24	20	14	20	140	271	255	145	92	196
Põllumajandusmaa metsastamine, sh <i>Afforestation of agricultural land, incl.</i>	1 404	1 454	1 069				401	374	275				108	125	95			
Metsakultuuri hooldamise toetus <i>Tending of afforestation areas</i>	1 404	1 196	810				401	363	267				108	92	62			
Metsakultuuri täiendamise toetus <i>Fill in of afforestation areas</i>		258	258					88	92					33	33			
<sup>1</sup> Metsandussaadustele lisandväärtuse andmine (meede 1.5.2) <i>Adding value to forestry products (measure 1.5.2)</i>							47	22	41	68	56	0***	2 386	1 593	2 096	4 571	4 334	0***
<sup>1</sup> Põllu- ja metsamajanduse infrastruktuur ** (meede 1.8) <i>Infrastructure of agriculture and forest management** (measure 1.8)</i>							30	28	21	20	12	0***	2 316	3 624	2 269	4 268	1 867	0***

Allikas: Erametsakeskus (summadest tagasimaksud maha arvestatud)

<sup>1</sup> Põllumajanduse Registrite ja Informatsiooni Amet (andmed taotlusvoorude lõikes)

\* Eesti Maaelu Arengukava 2007–2013 *Estonian Rural Development Plan 2007–2013*

Source: Private Forest Center (repayments included)

<sup>1</sup> Estonian Agricultural Registers and Information Board

(\*\*\*data by the rounds of applications)

## 10.5.4 JÄRG\*

### CONTINUATION\*

	Heakskiidetud taotlused <i>Accepted applications</i>														Väljamakstud toetus <i>Support paid out</i>								
	Pindala Area (ha)						Taotluste arv <i>No of applications</i>						Kokku Total (1000 EUR)										
	2008	2009	2010	2011	2012	2013	2008	2009	2010	2011	2012	2013	2008	2009	2010	2011	2012	2013	2009	2010	2011	2012	2013
Natura 2000 toetus erametsamaale (meede 2.7) <i>Natura 2000 support for private forest land (measure 2.7)</i>	24 125	34 893	44 982	54 266	55 043	54 982	1 811	2 356	3 452	4 738	4 699	4 504	1 640	2 414	3 104	3 724	3 778	3 764	1 628	2 426	3 104	3 724	3 746
Metsa majandusliku väärtuse parandamine (meede 1.5.1) <i>Investment support for improving the economic value of forests (measure 1.5.1)</i>							203	376	469	565	700	748	4 335	2 209	2 281	2 692	1 509	1 517	1 670	1 510	2 176	2 381	1 353
Hooldusraie <i>Maintenance fellings in stands up 30 years of age</i>	2 908	5 239	5 312	6 445	7 721	7 250	192	326	431	529	667	680	443	823	842	1 031	1 237	1 159	163	175	386	880	667
Laasimine <i>Pruning of growing trees</i>	254	607	267	377	663	330	82	73	58	83	114	71	53	85	37	53	93	46	7	12	23	42	38
Metsa uuendamine <i>Reforestation (except for after final fellings)</i>	85	58	38	16	18	9	42	25	18	13	10	5	49	44	25	8	9	5	4	2	6	7	2
Kahjustuste ennetamine <i>Prevention of game damage and plant diseases</i>							72	52	34	45	54	42	204	166	133	146	115	140	23	67	101	130	47
Metsatehnika soetamine <i>Purchase of forestry machinery, equipment and accessories</i>							188	57	41	31	12	96	3 587	1 092	1 244	1 455	56	167	1 473	1 255	1 660	1 323	599
Kahjustatud metsa taastamine ja metsatulekahjude ennetamine (meede 1.5.3) <i>Investment support for restoration of damaged forest and for prevention of forest fires (measure 1.5.3)</i>							17	34	43	62	48	36	99	256	255	332	297	292	47	90	82	303	185
Uue metsakultuuri rajamine (sh looduslik uuenemisele kaasaaitamine) <i>Afforestation</i>	20	12	210	183	178	127	4	4	41	38	27	9	18	11	181	181	171	114	9	0	8	161	85
Metsakultuuride hooldamine <i>Tending of afforestation areas</i>	114	68	136	147	252	270	7	6	14	19	16	11	15	9	18	20	34	36	7	2	7	14	11
Metsatulekahju ennetamine <i>Prevention of forest fires</i>							9	27	1	19	14	19	65	235	57	131	92	141	31	87	67	128	89
Põllumajandusmaa metsastamine, sh <i>Afforestation of agricultural land, incl.</i>	1 515	1 387	974				395	366	270				107	118	85				224	85	0		
Metsakultuuri hooldamise toetus <i>Tending of afforestation areas</i>	1 391	1 172	769				395	359	264				107	90	59				197	59	0		
Metsakultuuri täiendamise toetus <i>Fill in of afforestation areas</i>	0	215	205				0	68	74				0	27	26				27	26			
<sup>1</sup> Metsandussaadustele lisandväärtuse andmine (meede 1.5.2) <i>Adding value to forestry products (measure 1.5.2)</i>							20	15	17	54	11	0	1 150	584	1 086	3 093	900	0***	206	245	927	1 043	1 069****
<sup>1</sup> Põllu- ja metsamajanduse infrastruktuur ** (meede 1.8) <i>Infrastructure of agriculture and forest management** (measure 1.8)</i>							14	12	14	13	12	0	1 766	2 537	1 248	2 733	1 793	0***	2 099	1 586	1 648	1 950	2 345****

Allikas: Erametsakeskus (summadest tagasimaksud maha arvestatud)

<sup>1</sup> Põllumajanduse Registreite ja Informatsiooni Amet (\* andmed taotlusvoorude lõikes, \*\* andmed väljamakse kuupäeva järgi)

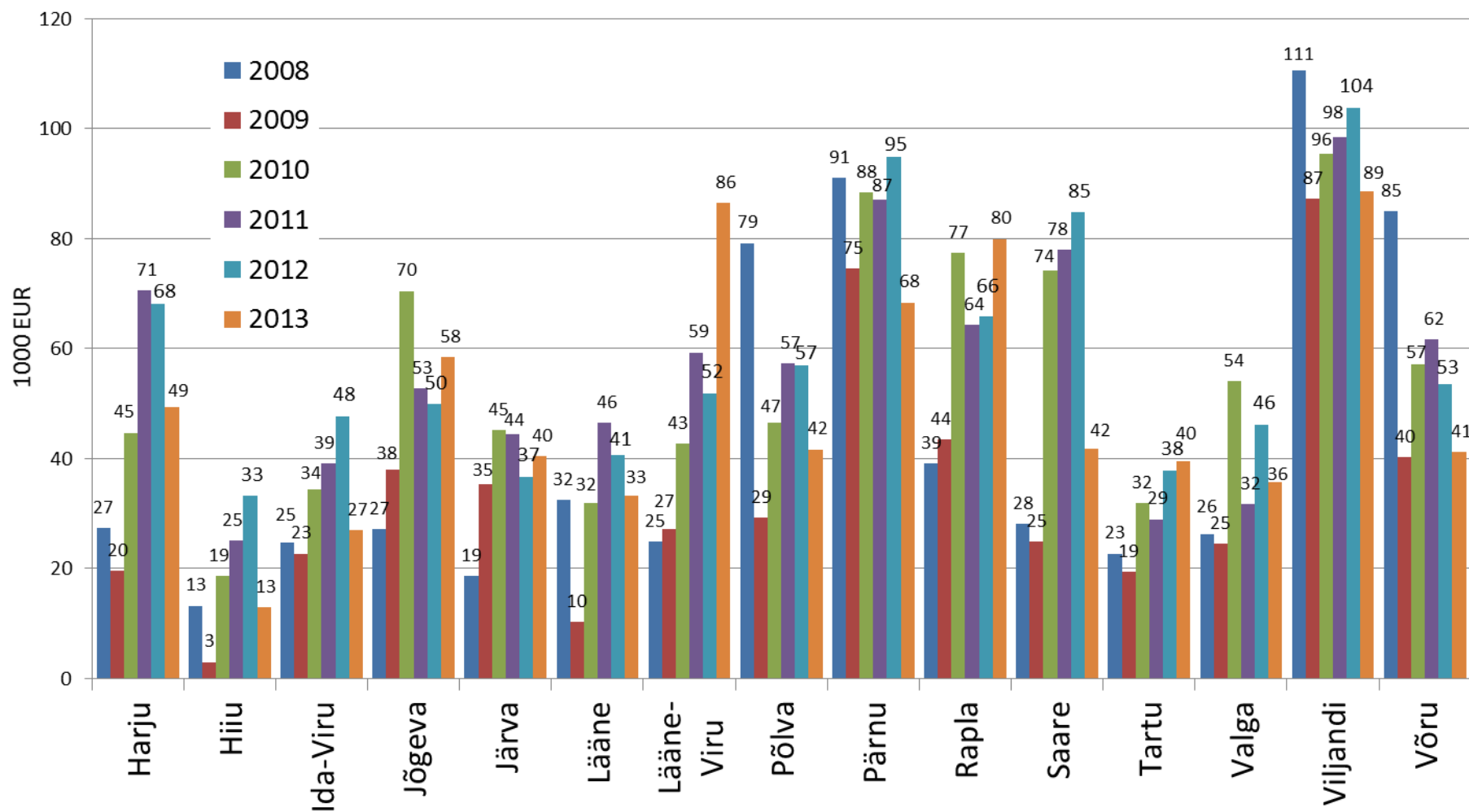
\* Eesti Maaelu Arengukava 2007–2013 *Estonian Rural Development Plan 2007–2013*

\*\* ainult metsanduse osa *only forestry part*

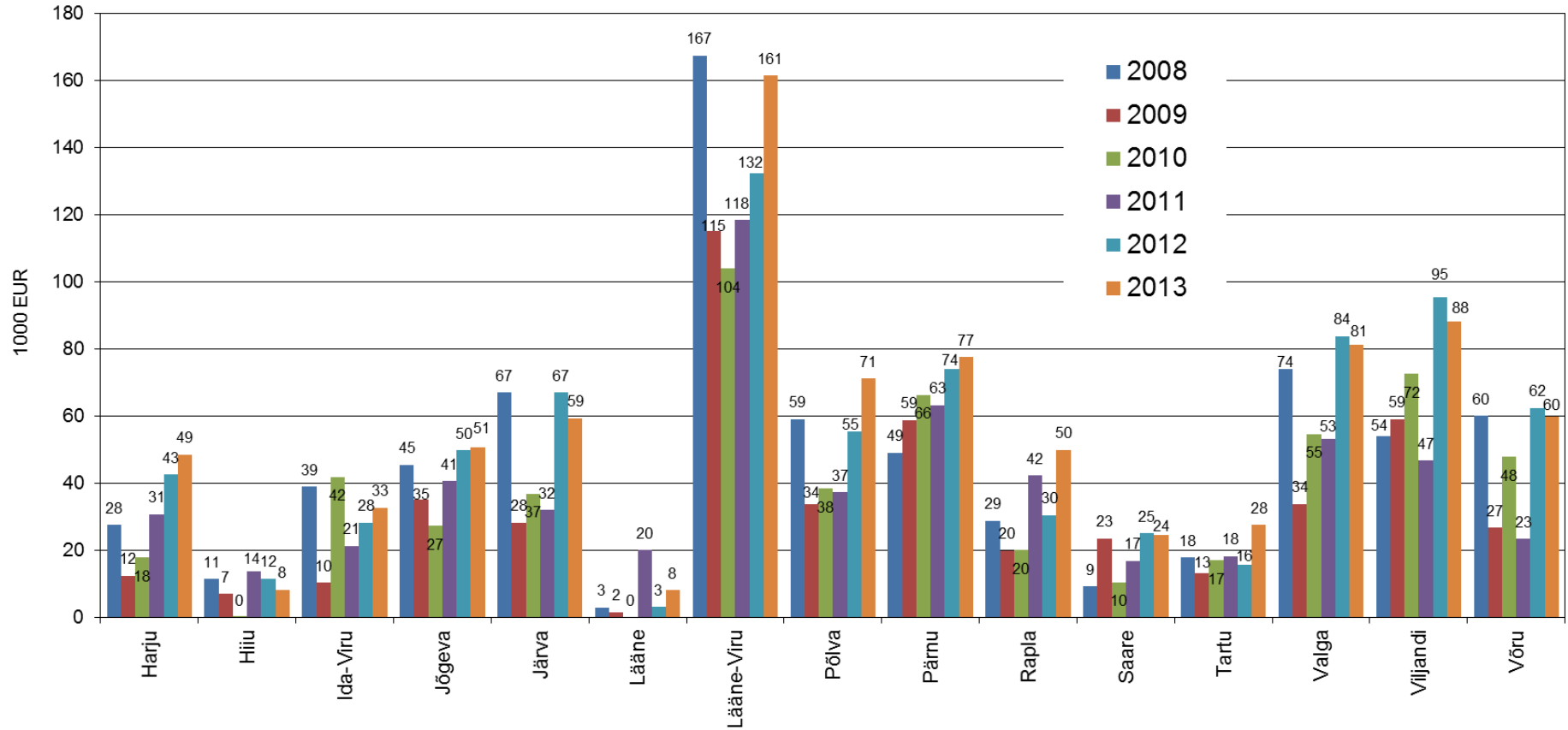
Source: Private Forest Center (repayments included)

<sup>1</sup> Estonian Agricultural Registers and Information Board

(\*\*\* data by the rounds of applications, \*\*\*\* data by the date of payment)

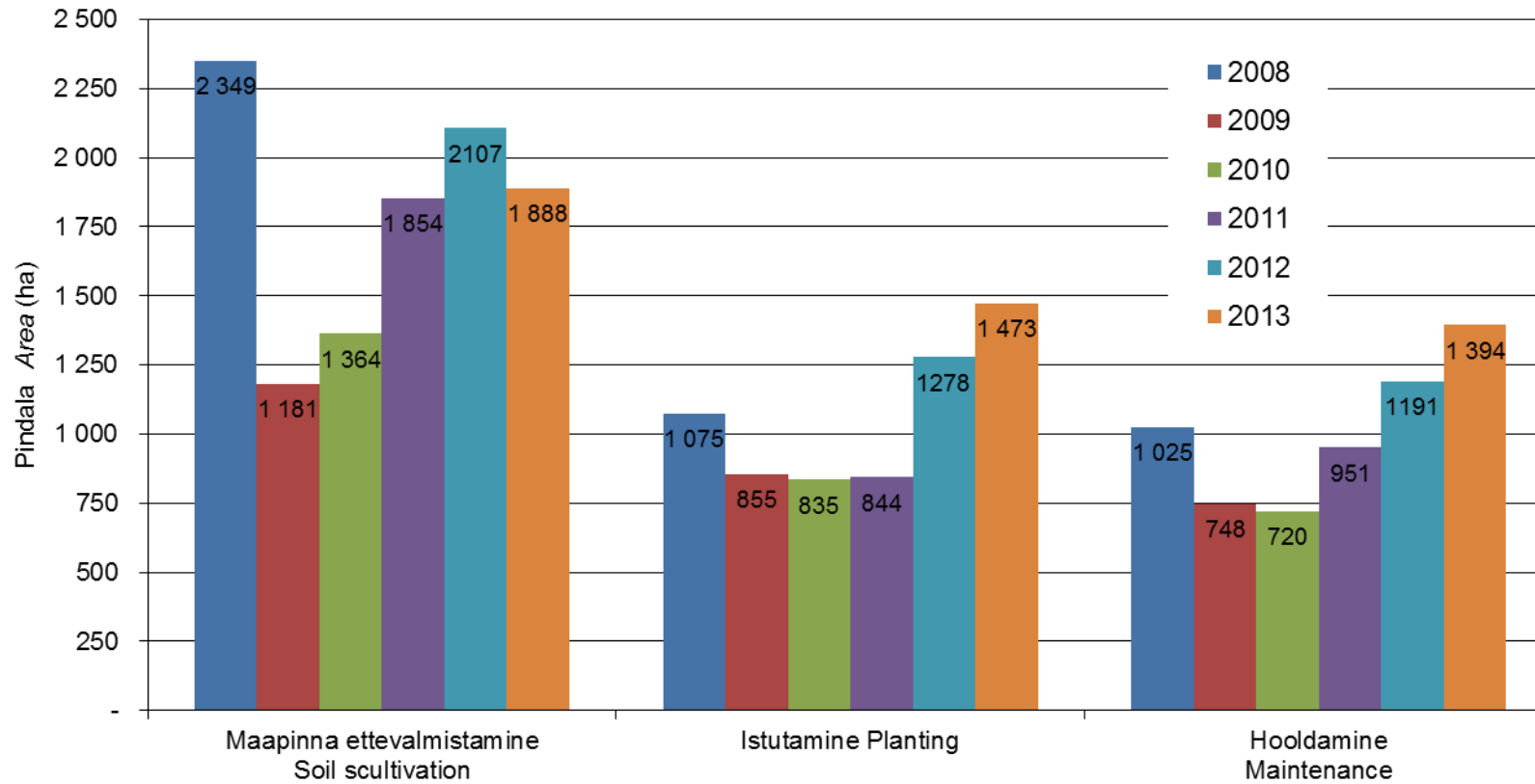


**Joonis 10.5.5.1 Metsamajandamiskavade koostamise toetus erametsaomanikele maakonniti aastail 2008–2013 (1000 EUR)**  
*Figure 10.5.5.1 Support for compilation of forest management plans in private forests by counties in 2008–2013 (1000 EUR)*



**Joonis 10.5.5.2 Metsauuendamise toetus erametsaomanikele maakonniti aastail 2008–2013 (1000 EUR)**

*Figure 10.5.5.2 Support for reforestation in private forests by counties in 2008–2013 (1000 EUR)*



**Joonis 10.5.5.3 Metsauuendustoetuste abil tehtud metsauuendustööd erametsas aastail 2008–2013**

*Figure 10.5.5.3 Area of work carried out with support of reforestation measures in 2008–2013*

### 10.5.6 Metsa majandusliku väärtuse parandamise meetme (MAK alameede 1.5.1) raames tehtud väljamaksud tegevuste lõikes aastatel 2009–2013 (EUR)

*Payment of sub-measure 1.5.1 (improving the economic value of forests) by activities in 2009–2013 (EUR)*

Tegevus Activity	2009			2010			2011			2012			2013		
	Arv No	Investeeringu maksumus Total cost of investment	Välja- makstud toetus Support paid out	Arv No	Investeeringu maksumus Total cost of investment	Välja- makstud toetus Support paid out	Arv No	Investeeringu maksumus Total cost of investment	Välja- makstud toetus Support paid out	Arv No	Investeeringu maksumus Total cost of investment	Välja- makstud toetus Support paid out	Arv No	Investeeringu maksumus Total cost of investment	Välja- makstud toetus Support paid out
Aia või tara soetamine ja paigaldamine <i>Purchasing and mounting of fences</i>	4	30 087	15 044	9	69 872	34 936	23	123 742	56 178	18	124 875	61 902	5	19 077	9 539
Bensiinimootoriga töötav käsisaag <i>Manual petrol chainsaw</i>	40	28 030	13 805	57	42 900	21 447	99	58 506	29 031	146	87 704	43 452	29	17 875	8 787
Haakesead e üarmetsamaterjali koondamiseks ja teisaldamiseks <i>Hitch for forwarding of roundwood</i>	3	37 452	18 726	1	2 812	936	4	10 976	5 488	4	5 863	2 931	0	0	0
Hooldusraie <i>Maintenance felling</i>	85	334 347	163 309	115	366 072	174 585	255	826 347	385 734	569	1 779 156	879 647	507	1 380 174	667 347
Hooldusraie masin <i>Machinery for maintenance fellings</i>	5	1 236 516	319 558	4	845 551	255 647	4	1 101 650	254 288	4	745 886	188 995	0	0	0
Istutus- või ümberistutusmasin või -seade <i>Planting or transplanting machine or equipment</i>	0	0	0	1	628	314	0	0	0	0	0	0	0	0	0
Kõrglaasimissaag <i>Saw for high pruning</i>	6	2 784	1 392	13	3 161	1 581	11	4 331	2 161	26	6 299	3 148	13	6 239	3 119
Laasimine <i>Pruning</i>	17	14 816	7 127	22	23 567	11 745	47	50 748	23 152	69	83 427	41 576	62	75 659	37 558
Laasimis- või järkamisseade <i>Pruning or cross cutting equipment</i>	2	208	104	4	117 255	58 628	6	195 841	94 791	7	275 822	132 022	6	176 357	84 979
Metsatakseerimise tarvik <i>Forest inventory tools</i>	2	1 172	586	1	185	92	15	1 255	628	9	2 663	1 330	23	1 031	510
Metsamaapinna ettevalmistamise seade <i>Forest soil preparation equipment</i>	1	6 072	3 036	2	60	30	0	0	0	5	48 758	24 379	7	24 378	12 189
Metsapuuseemnekülvik <i>Sowing equipment for forest tree seeds</i>	0	0	0	0	0	0	0	0	0	1	3 840	1 920	2	18 029	9 014
Metsatöõdel kasutatav pihustamise seade <i>Sprayer used in forest work</i>	0	0	0	2	212	106	2	661	305	3	405	202	1	3 500	1 750
Paljasjuursete taimede istutusvahend <i>Planting equipment for bare rooted plants</i>	4	692	346	6	341	171	7	150	75	14	537	268	11	279	132
Pinnase puur <i>Soil borer</i>	1	1 323	661	1	662	331	5	4 282	2 114	6	4 533	2 266	3	2 522	1 261
Potitaimede istutusvahend <i>Planting equipment for containerised seedlings</i>	3	554	277	4	1 648	824	26	2 500	1 250	32	4 039	2 013	11	1 633	817
Repellendi soetamine ja kasutamine <i>Purchase and usage of repellent</i>	6	2 501	1 155	10	22 250	11 048	8	5 211	2 571	21	26 563	13 282	13	13 505	6 752

Allikas: Erametsakeskus

Source: Private Forest Center

## 10.5.6 JÄRG

### CONTINUATION

Tegevus Activity	2009			2010			2011			2012			2013		
	Arv No	Investeeringu maksumus Total cost of investment	Välja- makstud toetus Support paid out	Arv No	Investeeringu maksumus Total cost of investment	Välja- makstud toetus Support paid out	Arv No	Investeeringu maksumus Total cost of investment	Välja- makstud toetus Support paid out	Arv No	Investeeringu maksumus Total cost of investment	Välja- makstud toetus Support paid out	Arv No	Investeeringu maksumus Total cost of investment	Välja- makstud toetus Support paid out
Signalisatsiooniseadme soetamine ja paigaldamine <i>Purchase and installing of signalization system</i>	1	8 416	4 208	3	23 522	11 761	7	33 027	16 513	5	54 524	27 182	0	0	0
Taimehaiguse ja -kahjustuse vastase tõrjevahendi soetamine ja kasutamine <i>Purchasing and using of repellent against plant diseases and damages</i>	1	12	6	4	4 864	2 432	2	138	69	3	3 314	1 657	7	46 282	23 141
Traktor <i>Tractor</i>	39	1 953 350	713 203	31	1 402 891	558 868	46	1 430 316	664 140	35	1 160 416	408 853	12	369 236	167 510
Traktori haakes töötav teehöövël või greider <i>Tractor mounted grader</i>	0	0	0	1	1 630	815	6	25 864	12 868	5	37 259	18 629	1	9 000	4 500
Traktori rippesse paigaldatav võsaniiduk <i>Tractor brush cutters</i>	7	35 835	18 045	6	55 837	27 919	15	114 650	55 719	19	109 868	51 752	9	92 865	43 331
Tõstuk <i>Crane</i>	5	135 595	67 797	11	272 081	118 972	18	368 366	173 796	25	419 830	209 598	10	221 779	104 925
Tõstukiga metsaveokäru <i>Timber trailer with crane</i>	17	522 928	254 037	8	258 686	127 365	22	368 889	183 641	10	100 348	49 971	3	55 725	24 678
Tõstukita metsaveokäru <i>Timber trailer without crane</i>	8	65 528	32 704	9	98 287	49 144	23	282 225	136 982	28	249 338	123 733	8	152 490	76 224
Ulukikahjustuse ennetamise tarvikute soetamine ja paigaldamine <i>Purchasing and mounting of accessories to prevent game damages</i>	0	0	0	2	420	186	1	578	289	2	518	246	2	69	34
Uuendamine ilma tarvikuteta <i>Reforestation without accessories</i>	2	6 105	3 052	3	1 551	616	7	10 065	4 738	7	11 718	5 731	4	6 627	1 976
Uuendamine koos tarvikutega <i>Reforestation with accessories</i>	2	1 743	871	1	1 703	637	4	1 907	590	4	4 061	1 550	0	0	0
Vabatahtlik töö aia või tara paigaldamisel <i>Voluntary work on fence mounting</i>	1		2 387	3		5 965	11		24 968	9		23 463	4		7 883
Vabatahtlik töö kahjustuse ennetamisel <i>Voluntary work on preventing damage</i>	3		102	4		341	6		202	7		2 190	1		9
Vabatahtlik töö uuendamisel ilma tarvikuteta <i>Voluntary work on reforestation without accessories</i>	1		143	1		273	3		581	2		-50	1		14
Vabatahtlik töö uuendamisel koos tarvikutega <i>Voluntary work on reforestation with accessories</i>	0		0	0		0	3		192	0		0	0		0
Vints <i>Winch</i>	5	13 342	6 671	10	28 868	14 434	17	18 092	8 694	22	29 875	14 565	8	14 330	7 165
Võsanuga, kiin <i>Billhook, chopper</i>	2	59	29	15	487	244	27	889	444	34	1 094	546	19	638	304
Võsasaag, võsalõikur <i>Clearing saw, brush cutter</i>	38	43 492	21 198	41	34 616	17 287	87	67 652	33 729	114	84 420	42 103	71	48 531	23 437

Allikas: Erametsakeskus

Source: Private Forest Center



**10.5.7 Metsandussaadustele lisandväärtuse andmise meetme (MAK alameede 1.5.2) raames tehtud väljamaksed tegevuste lõikes aastatel 2009–2013 (EUR)**

*Payment of sub-measure 1.5.2 (adding value to forestry products) by activities in 2009–2013 (EUR)*

Tegevus Activity	2009			2010			2011			2012			2013		
	Arv No	Investeeringu maksumus Total cost of investment	Välja- makstud toetus Support paid out	Arv No	Investeeringu maksumus Total cost of investment	Välja- makstud toetus Support paid out	Arv No	Investeeringu maksumus Total cost of investment	Välja- makstud toetus Support paid out	Arv No	Investeeringu maksumus Total cost of investment	Välja- makstud toetus Support paid out	Arv No	Investeeringu maksumus Total cost of investment	Välja- makstud toetus* Support paid out*
Raietehnika ostmine (masinad ja seadmed) <i>Purchase of logging machinery and equipment</i>	2	10 195	5 097	0	0	0	2	102 745	51 372	10	437 362	124 294	0	0	0
Kasutatud raietehnika ostmine (masinad ja seadmed) <i>Purchase of used logging machinery and equipment</i>	0	0	0	1	72 067	29 536	0	0	0	0	0	0	0	0	0
Biokütuste tootmiseks vajalike masinate ja seadmete ostmine (halumasin, hakkur, pressimisseadmed jne) <i>Purchase of machinery and equipment necessary for the production of biofuels (firewood processor, chippers, presses etc.)</i>	5	173 792	85 266	1	13 032	6 516	10	1 041 950	451 487	18	1 185 381	584 428	5	895 254	434 017
Kasutatud biokütuste tootmiseks vajalike kasutatud masinate ja seadmete ostmine (halumasin, hakkur, pressimisseadmed jne) <i>Purchase of used machinery and equipment necessary for the production of biofuels (firewood processor, chippers, presses etc.)</i>	0	0	0	0	0	0	0	0	0	2	15 400	7 650	1	53 900	26 950
Saekaatri masinate ja -seadmete ostmine <i>Purchase of machinery and equipment for sawmills</i>	2	77 087	37 733	4	84 129	41 641	6	325 301	162 650	15	333 144	162 139	12	839 175	383 638
Kuivatii masinate ja seadmete ostmine <i>Purchase of machinery and equipment for kiln-drying</i>	1	33 841	16 921	1	16 847	8 424	4	500 695	247 706	0	0	0	1	71 268	35 634
Muude metsandussaadusi töötlevate masinate ja seadmete ostmine <i>Purchase of other machinery and equipment for processing forestry products</i>	2	126 800	60 816	2	325 475	146 550	1	27 900	13 671	15	320 930	156 965	4	418 000	184 235
Muude metsandussaadusi töötlevate kasutatud masinate ja seadmete ostmine <i>Purchase of other used machinery and equipment for processing forestry products</i>	0	0	0	1	24 747	12 373	0	0	0	2	15 784	7 842	0	0	0
Automaatika- või infotehnoloogiliste seadmete (sh tarkvara) ostmine <i>Purchase of automation or information technology equipment (incl. software)</i>	0	0	0	0	0	0	0	0	0	0	0	0	1	8 310	4 155
<b>Kokku Total</b>	<b>12</b>	<b>421 715</b>	<b>205 833</b>	<b>10</b>	<b>536 296</b>	<b>245 040</b>	<b>23</b>	<b>1 998 590</b>	<b>926 887</b>	<b>62</b>	<b>2 308 001</b>	<b>1 043 318</b>	<b>24</b>	<b>2 285 907</b>	<b>1 068 629</b>

Allikas: Põllumajanduse Registre ja Informatsiooni Amet

Source: Estonian Agricultural Registers and Information Board

\* andmed väljamakse kuupäeva järgi data by the date of payment

**10.5.8 Kahjustatud metsa taastamise ja metsatulekahju ennetamise meetme (MAK alameede 1.5.3) raames tehtud väljamaksed tegevuste lõikes aastatel 2009–2013 (EUR)**

*Payments of sub-measure 1.5.3 (restoration of damaged forest and prevention of forest fires) by activities in 2009–2013 (EUR)*

Tegevus Activity	2009			2010			2011			2012			2013		
	Arv No	Investeeringu maksumus Total cost of investment	Välja- makstud toetus Support paid out	Arv No	Investeeringu maksumus Total cost of investment	Välja- makstud toetus Support paid out	Arv No	Investeeringu maksumus Total cost of investment	Välja- makstud toetus Support paid out	Arv No	Investeeringu maksumus Total cost of investment	Välja- makstud toetus Support paid out	Arv No	Investeeringu maksumus Total cost of investment	Välja- makstud toetus Support paid out
Suitsetamis- ja lõkketegemiskoha rajamine ja tähistamine <i>Establishment and marking of smoking and camp fire areas</i>	3	12 204	7 322	13	82 160	49 164	13	72 905	43 743	16	77 905	45 425	8	41 183	21 760
Torm – looduslikule uuenemisele kaasaaitamine <i>Storm – contribution to natural forest regeneration</i>	0	0	0	0	0	0	0	0	0	2	272	245	0	0	0
Torm – Metsakultuuri hooldamine <i>Storm – maintenance of forest plantation</i>	4	8 464	6 885	4	2 480	2 169	4	9 883	7 232	8	21 109	13 910	15	12 630	11 368
Torm – uue metsakultuuri rajamine ilma tarvikuteta <i>Storm – establishment of new forest plantation without accessories</i>	3	10 346	8 949	0	0	0	7	10 031	8 168	35	183 811	150 785	22	90 215	77 404
Torm – uue metsakultuuri rajamine koos tarvikutega <i>Storm – establishment of new forest plantation with accessories</i>	0	0	0	0	0	0	0	0	0	4	10 829	9 746	3	8 577	7 748
Tuleohumärgi ja -plakati soetamine ja paigaldamine <i>Purchasing and setting of fire hazard signs</i>	2	2 668	2 134	4	3 172	2 481	4	1 127	902	5	2 092	1 674	1	2 461	1 969
Tuletõkestusriba või -vööndi korrashoidmine <i>Maintenance of mineralised tracks and firebreaks</i>	0	0	0	3	1 045	807	2	604	469	1	289	231	2	5 290	3 909
Tuletõkestusriba või -vööndi rajamine <i>Establishment of mineralised tracks and firebreaks</i>	0	0	0	2	4 842	3 874	1	2 790	2 229	3	35 861	26 960	2	4 258	3 208
Veevõtukoha ja juurdepääsute korrashoidmine <i>Maintenance of fire waterpoints and access ways to those points</i>	1	26 843	21 474	7	46 620	30 073	4	24 034	18 663	7	78 313	51 691	11	74 685	57 742
Veevõtukoha ja juurdepääsute tähistamine <i>Marking of waterpoints and access ways to those points</i>	1	480	384	3	1 243	994	4	714	566	4	3 563	1 953	2	348	279
Kokku <i>Total</i>	14	61 004	47 149	36	141 562	89 562	39	122 089	81 972	85	414 044	302 620	66	239 648	185 388

Allikas: Erametsakeskus

Source: Private Forest Center